



2023

中期业绩 Interim Results

出席管理层

韩文胜先生	副董事长、总经理
姚 勇先生	副总经理、总会计师、财务总监
陈威华先生	董事会秘书、总法律顾问
王 震先生	营销管理委员会主任
皮文晖先生	战略规划投资部总经理
毛 娟女士	财务部总经理
刘祖斌先生	南航物流股份有限公司董事长

CONTENTS

01 行业环境

02 经营情况

03 财务概况

04 未来展望

Q&A





中国南方航空
CHINA SOUTHERN

H Share Stock Code: 1055 · A Share Stock Code: 600029

01 行业环境

2023 中期业绩



复苏仍存不确定性

01 全球经济增长面临挑战

国际货币基金组织将全球经济增长预测值上调至3.0%，但以历史标准衡量仍较为疲弱。



02 国内经济复苏基础尚不牢固

上半年，国内经济呈现回升向好态势，但主要经济指标增速有所波动，市场信心仍不足。



03 成本费用端仍有压力

美国能源署预计，2023年下半年布伦特油价平均将维持在86美元/桶。

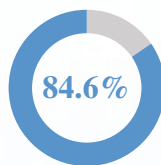




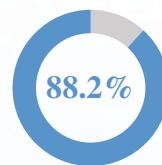
生产经营有序恢复

运输生产基本恢复至疫情前

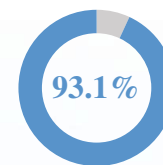
全行业1H2023与2019年同期对比



运输总周转量
531.3亿吨公里



旅客运输量
2.84亿人次



货邮运输量
327.6万吨

民航运行品质持续提升

全行业1H2023与2022年同期对比



正班客座率**75.8%**
同比提高**10.9**个百分点



正班载运**66.5%**
同比提高**2.1**个百分点



飞机日利用率**7.7**小时
同比提高**3.3**小时



全国航班正常率**91.4%**
较疫情前同期提升**11**个百分点



生产逐步回归疫情前常态

上半年民航运输生产在低基数上恢复性增长，下半年出行需求将持续回升



国际客运有望持续恢复

下半年国际航空客运市场将加快恢复
国际客运航班量有望恢复至疫情前的
60-65%



货运下滑趋势仍将延续

收入下降幅度将加大，“一带一路”
共建国家成为货运市场增长重要方向



旅客构成及偏好呈现差异化

对个性化、差异化的航空服务产品
将更加看重




中国南方航空
CHINA SOUTHERN

H Share Stock Code: 1055 · A Share Stock Code: 600029

02 经营情况

2023 中期业绩



安全态势保持平稳



累计安全飞行



2888万小时



两个绝对安全



284个月飞行安全
349个月空防安全



中国民航安全水平



领先水平

经营保持领先优势

132.79

亿吨公里

运输总周转量



6499.56

万人次

旅客运输量



70.64

万吨

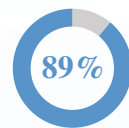
货邮运输量



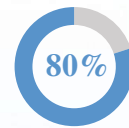
经营情况——客运市场把握较好



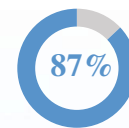
新增夏秋航季时刻，加强精益化编排
相较于2019年同期



旅客运输量



收入客公里



可利用客公里



客运航班累计腹舱收入17.94亿元



搭建下沉市场产品合作体系





新签集团客户
超5500家



新增会员
超750万

经营情况——货运实现平稳过渡



稳住货运经营基本盘

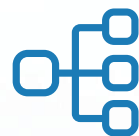
- 引入 2 架新货机
- 新开 7 条货机航线



深化客户产品双经营体系建设

- 开拓集团客户超 100 家
- 快运产品晚交快提服务自营货站全覆盖
- 当日达业务覆盖至 66 条航线

经营情况——成本管控成效显著



推进成本经营责任体系建设，强化大项和专项成本费用管控



上半年不动产第三方收入
2.78亿元



通过人民币飞机融资租赁、美元债务置换等，节约飞机租期内财务费用**9.2**亿元

运行服务水平持续提升



航班正常率优秀

航班正常率**92.04%**



服务质量领先

荣获“最佳航空公司奖”
和“民航创新先锋奖”



品牌口碑出众

连续13年稳居工信部
中国品牌力研究
航空服务业第一品牌

发展战略加快落地

完善客户经营
制度机制



打造南航
生态圈



开展“补短板、提质量、
创一流”专项行动



大湾区市场控制力
持续提升



深入推进数字化
转型





中国南方航空
CHINA SOUTHERN

H Share Stock Code: 1055 · A Share Stock Code: 600029

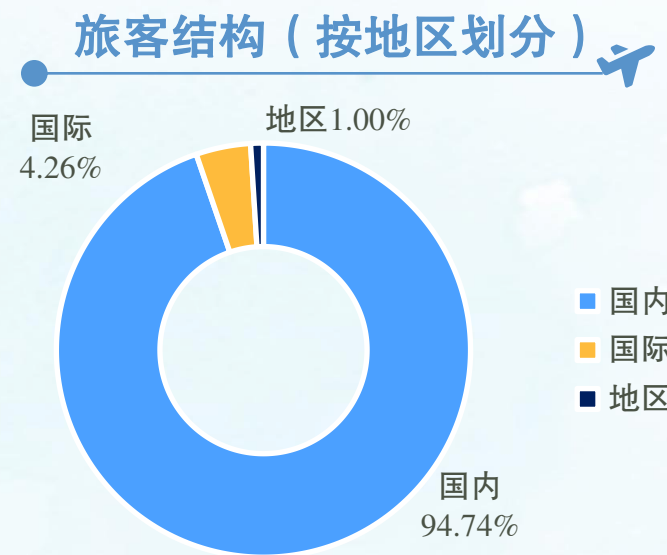
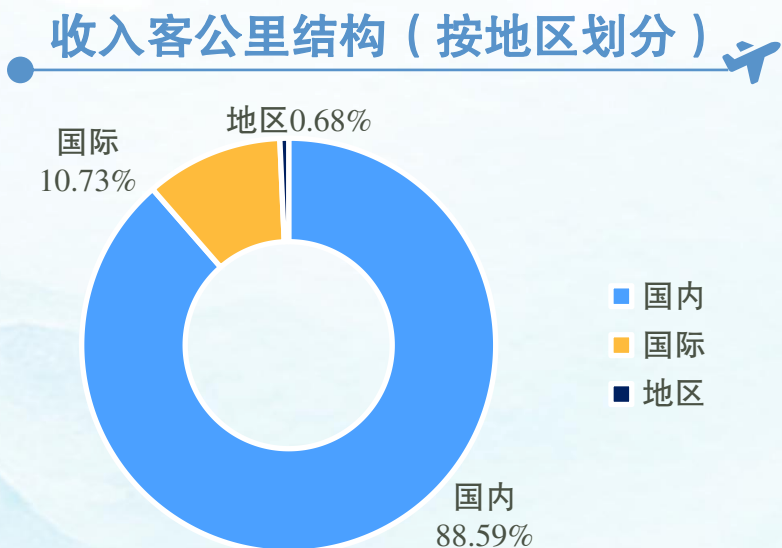
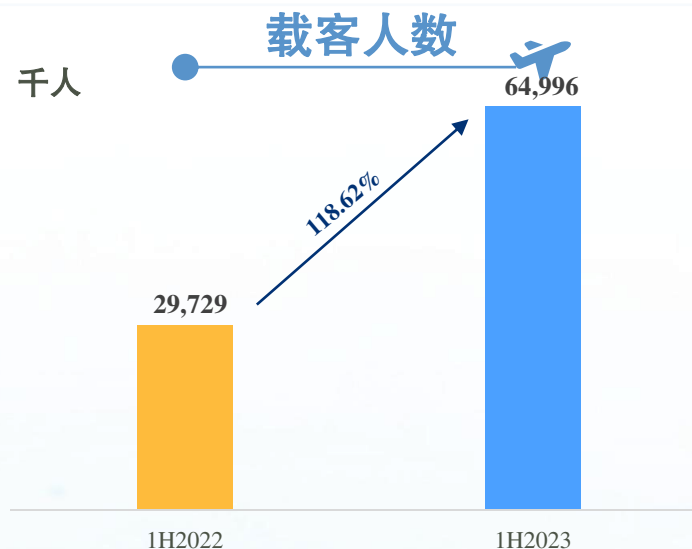
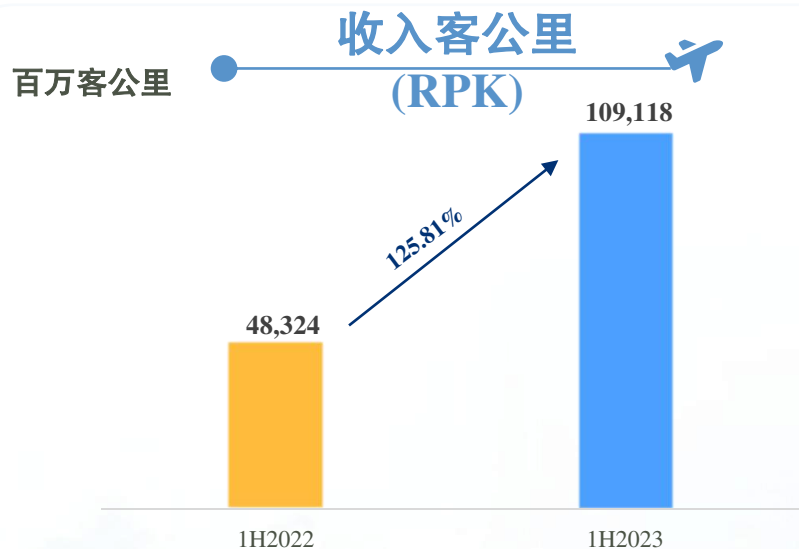
03 财务概况

2023 中期业绩



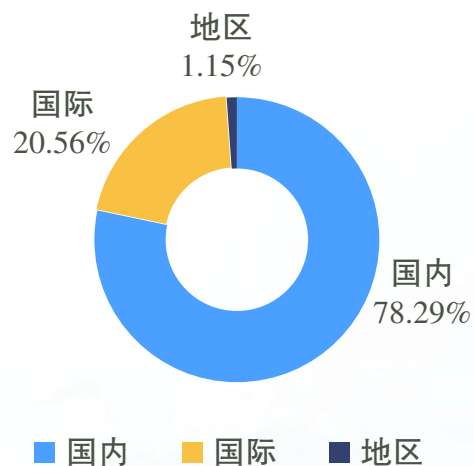
业绩表现

	1H2023	vs 1H2022	
经营收入（人民币百万元）	71,830	+ 75.98%	⬆️
归属于本公司权益持有者的净亏损（人民币百万元）	-2,877	-74.96%	⬇️
基本每股收益（人民币元/股）	-0.16	-76.47%	⬇️
EBITDA-息税折旧摊销前利润（人民币百万元）	14,203	不适用	
可利用座公里（ASK）（百万座公里）	144,043.92	+91.98%	⬆️
可利用吨公里（ATK）（百万吨公里）	20,466.09	+56.80%	⬆️
客座率	75.75%	+11.34pts	⬆️
载运率	64.88%	+3.84pts	⬆️
飞机平均日利用率（小时）	8.53h	+3.42h	⬆️

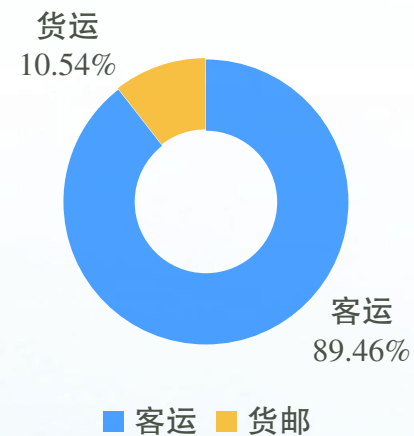


运输收入结构

运输收入结构 (按地区划分)



运输收入结构(按类别划分)



运输收入

人民币百万



运输收入

客运收入（人民币百万元）

区域	1H2023	vs 1H2022	
国内	52,523	+133.63%	⬆️
国际	7,729	+86.24%	⬆️
地区	706	+599.01%	⬆️
合计	60,958	+128.03%	⬆️

货邮收入（人民币百万元）

区域	1H2023	vs 1H2022	
国内	823	+4.44%	⬆️
国际	6,281	-39.03%	⬇️
地区	76	+43.40%	⬆️
合计	7,180	-35.56%	⬇️
总计	68,138	+79.90%	⬆️

收益水平

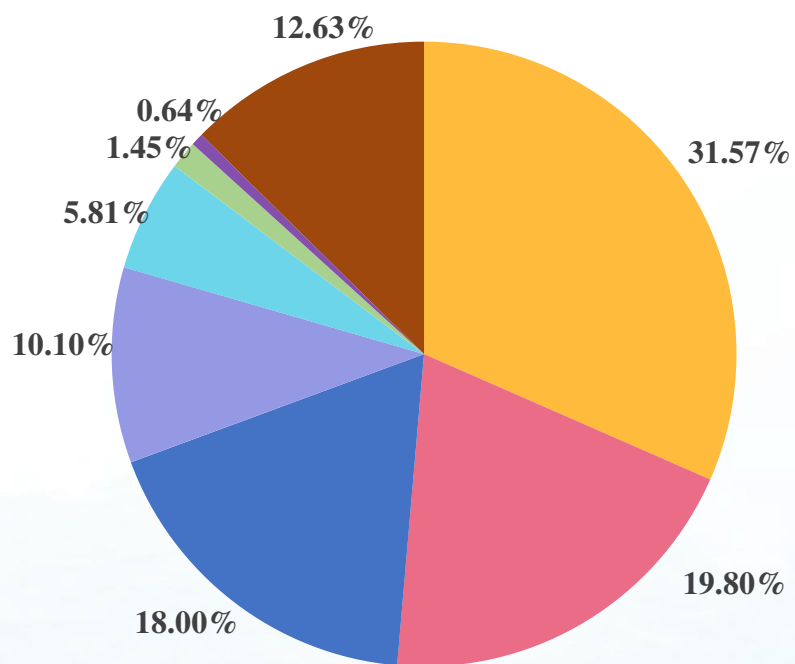
客公里收益水平（元）

区域	1H2023	1H2022	变化	
国内	0.54	0.48	+12.19%	▲
国际	0.66	2.26	-70.82%	▼
地区	0.94	2.25	-58.02%	▼
平均	0.56	0.54	+2.95%	▲

货邮吨公里收益水平（元）

区域	1H2023	1H2022	变化	
国内	1.29	1.47	-12.24%	▼
国际	2.08	3.27	-36.50%	▼
地区	8.34	17.49	-52.29%	▼
平均	1.96	3.02	-35.25%	▼

营运开支



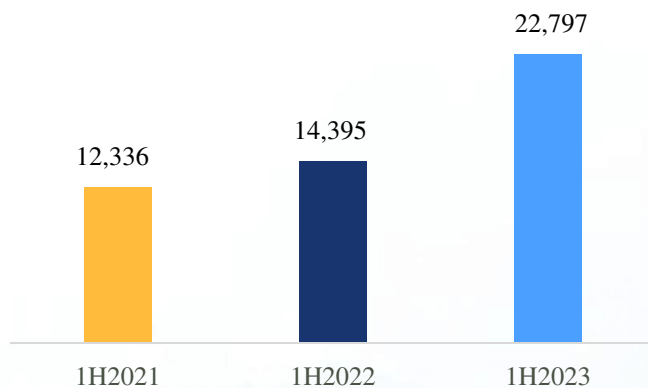
- 航油成本
- 雇员成本
- 折旧及摊销
- 起降及导航费
- 飞机维护及修理费用
- 航空配餐费用
- 飞机经营性租赁支出
- 其他

营运开支

人民币百万元	1H2023	1H2022	变化
燃油成本	22,797	14,395	+58.37%
雇员成本	14,297	12,543	+13.98%
折旧及摊销	12,997	11,857	+9.61%
起降及导航费	7,291	4,200	+73.60%
飞机维护及修理费用	4,193	3,038	+38.02%
航空配餐费用	1,049	588	+78.40%
飞机经营性租赁支出	465	331	+40.48%
其他	9,115	6,397	+42.49%
总计	72,204	53,349	+35.34%

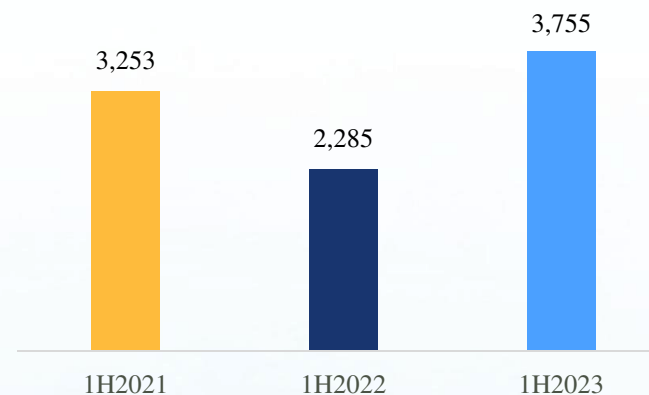
航油成本

人民币百万元



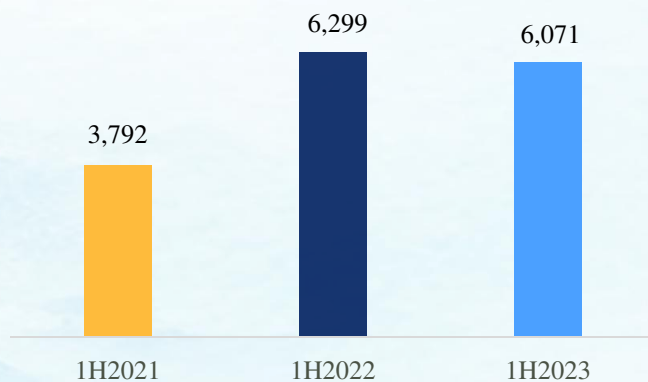
加油量

千吨



平均航油价格

人民币元/吨



敏感性分析



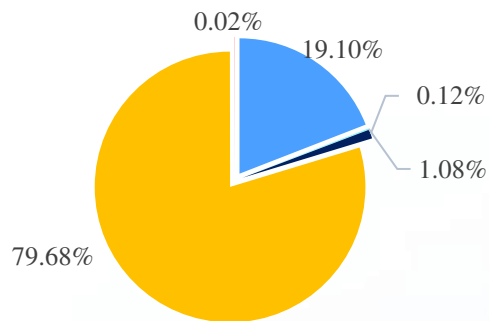
燃油价格上升10%



营业成本人民币+22.80亿元

债务分析

本外币债务结构（人民币计价）



■ 美元 ■ 日元 ■ 其他 ■ 人民币 ■ 欧元

长短期债务结构



■ 短期 ■ 长期

汇率变动敏感性分析



人民币/美元+1%



净利润人民币+2.84亿元

利率变动敏感性分析



利率变动+100bp



净利润人民币-3.11亿元

机队结构



897
架飞机

飞机型号	自购飞机架数	融资租赁架数	经营租赁架数	平均机龄(年)	报告期交付	报告期退出	报告期末总计
客机							
A380系列	0	0	0	-	0	2	0
A350系列	6	12	0	2.1	2	0	18
A330系列	11	22	7	9.5	0	0	40
A320系列	144	77	130	9.3	7	0	351
B787系列	4	25	10	6.5	0	0	39
B777系列	1	14	0	6.7	0	0	15
B737系列	133	64	191	9.8	0	9	388
EMB190	6	0	0	10.4	0	0	6
ARJ21	6	17	0	1.5	3	0	23
货机							
B777系列	10	7	0	8.0	2	0	17
合计	321	238	338	9.0	14	11	897



中国南方航空
CHINA SOUTHERN


H Share Stock Code: 1055 · A Share Stock Code: 600029

04 未来展望

2023 中期业绩



未来展望



坚持安全第一




深化经营领先优势



持续提升服务品牌



加快推进战略落地





中国南方航空
CHINA SOUTHERN

H Share Stock Code: 1055 · A Share Stock Code: 600029

Q&A

2023 中期业绩





中国南方航空
CHINA SOUTHERN

网站 www.csair.com

邮箱 ir@csair.com

电话 (86) 20 8611 2480

传真 (86) 20 8665 9040

地址 广东省广州市白云区齐心路68号 邮编：510403

中国南方航空
手机APP



中国南方航空
微信公众号



免责声明

关于前瞻性陈述的提示

本演示文稿包含有关本公司财务状况，经营业绩及业务的若干前瞻性陈述。这些陈述代表了公司对未来事件的期望或信念，并且受到风险和不确定因素的影响，不管是已知还是未知。此类风险和因素可能导致实际结果，表现或事件与此类表述中陈述或暗示的结果，表现或事件之间存在重大差异。“潜在”，“估计”，“期望”，“预期”，“目标”，“打算”，“计划”，“相信”，“项目”等类似词语以及类似短语以不同形式表达，被视为“前瞻性陈述”，前瞻性陈述具有固有的风险和不确定性。应当指出，一些因素可能导致实际结果偏离预期或暗示的条件前瞻性陈述，并且在某些情况下，这种偏离可能很重要，前瞻性陈述的内容在制作此类前瞻性陈述的日期更新，不应假定为已经修订或更新以反映最新资料或后续事件，预期会影响本公司经营业绩的市场趋势及因素载于「业务回顾及展望」及「财务回顾」各节。