



中国南方航空  
CHINA SOUTHERN

H Share Stock Code:1055 · A Share Stock Code:600029

# 2023 年度业绩

ANNUAL RESULTS



China

Southern

Airlines





中国南方航空  
CHINA SOUTHERN

H Share Stock Code:1055 • A Share Stock Code:600029

# 目录



行业环境



经营情况



财务概况



未来展望





中国南方航空  
CHINA SOUTHERN

H Share Stock Code:1055 · A Share Stock Code:600029

# 01 行业环境



China Southern  
Airlines

# 宏观层面——缓慢复苏、分化扩大

## 全球经济复苏乏力

## 中国经济增速领先

### 全球经济增速

国际货币基金组织 (IMF) 预测



### 国内生产总值(GDP)

5.2%  
同比增长

## 1. 运输生产稳健恢复



运输总周转量

1188.3 亿吨公里



旅客运输量

6.2 亿人次



货邮运输量

735.4 万吨

## 2. 运行品质稳步提升



全行业飞机日利用率 8.1 小时



正班客座率 77.9%



载运率 67.7%



全年航班正常率达 87.8%

## 3. 成本费用仍存挑战

✓ 全球供应链紧张

✓ 油价仍存上涨压力





中国南方航空  
CHINA SOUTHERN


H Share Stock Code:1055 · A Share Stock Code:600029

# 02 经营情况



China Southern  
Airlines

# 安全态势总体平稳



290个月  
飞行安全

飞行安全  
钻石三星奖

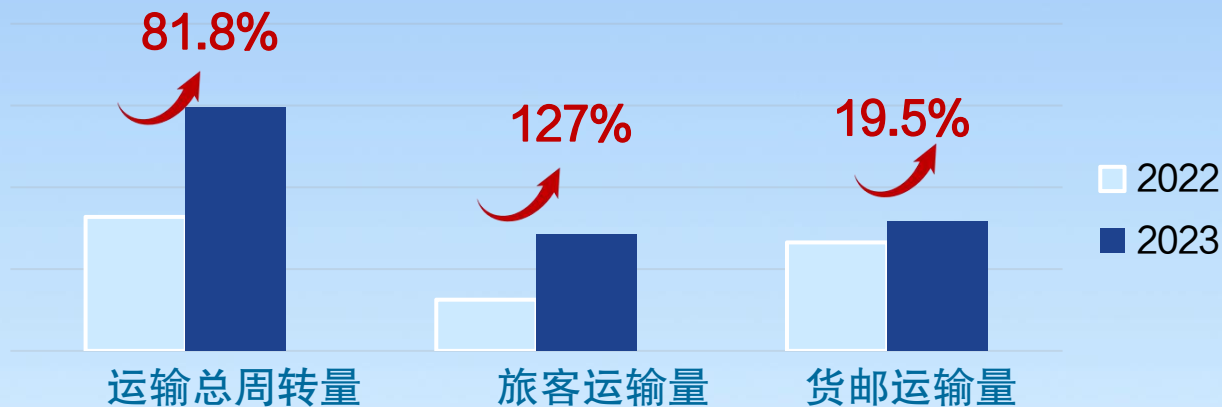
★★★

355个月  
空防安全


南航牢固树立安全发展理念，落实“两抓一防”安全管理总体策略




## 全力抓好 生产经营和成本管控



客运经营行业领先



货运经营保持领先



成本管控效果突出





获评世界品牌实验室发布的“航空公司五星钻石奖”



荣获市场质量信用AAA等级企业称号



连续8年在国内航空公司中名列前茅



连续6年获评 CAPSE年度“最佳航空公司奖”



## 生态圈平台运营模式



## 提升大湾区市场控制力



## 数字化转型稳步推进





中国南方航空  
CHINA SOUTHERN

H Share Stock Code:1055 · A Share Stock Code:600029

# 03 财务概况



China Southern  
Airlines



	2023	VS 2022	
经营收入（人民币百万元）	159,929	83.70%	
归属于本公司权益持有者的净亏损（人民币百万元）	4,140	减亏28,559	
基本每股收益（人民币元/股）	-0.23	减亏1.67	
EBITDA-息税折旧摊销前利润（人民币百万元）	31,572	减亏32,850	
可利用座公里（ASK）（百万座公里）	316,217.46	+105.54%	
可利用吨公里（ATK）（百万吨公里）	44,898.59	+71.23%	
客座率	78.09%	+11.74 pts	
载运率	66.35%	+3.87 pts	
飞机平均日利用率（小时）	8.93 h	+3.89 h	

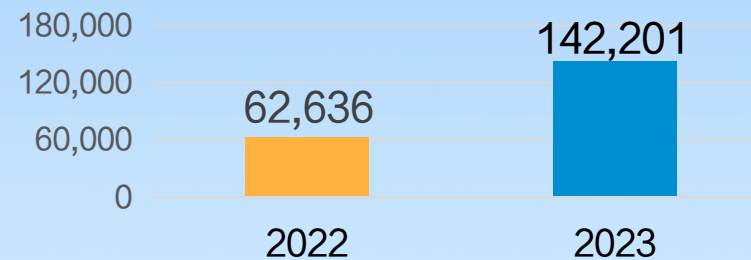
## 收费客公里(RPK)

百万客公里

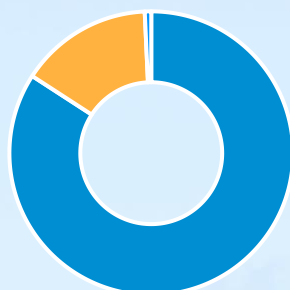


## 载客人数

千人



## 收费客公里结构 (按地区划分)

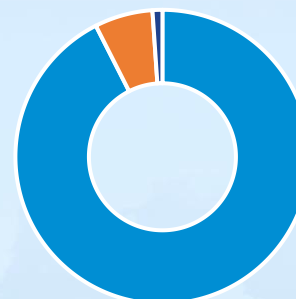


国内 84.16%

国际 15.11%

地区 0.73%

## 旅客结构 (按地区划分)



国内 92.53%

国际 6.39%

地区 1.08%

## 运输收入结构（按地区划分）



## 运输收入结构（按类别划分）



## 运输收入



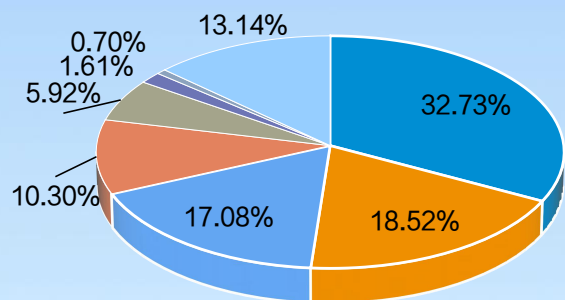


# 运输收入

	区域	2023	VS 2022	
客运收入 人民币百万元	国内	112,947	+127.15%	↑
	地区	1,608	+245.81%	↑
	国际	21,616	+119.94%	↑
	合计	136,171	+126.89%	↑
货邮收入 人民币百万元	国内	1,503	+9.39%	↑
	地区	165	+87.50%	↑
	国际	13,607	-29.94%	↓
	合计	15,275	-26.85%	↓
	总计	151,446	+87.20%	↑

# 收益水平

	区域	2023	2022	变化	
客公里 收益水平 人民币元	国内	0.54	0.51	+5.88%	↑
	地区	0.89	2.66	-66.54%	↓
	国际	0.58	2.00	-71.00%	↓
	平均	0.55	0.59	-6.78%	↓
货邮吨公里 收益水平 人民币元	国内	1.05	1.31	-19.85%	↓
	地区	6.31	11.96	-47.24%	↓
	国际	2.04	3.07	-33.55%	↓
	平均	1.88	2.83	-33.57%	↓



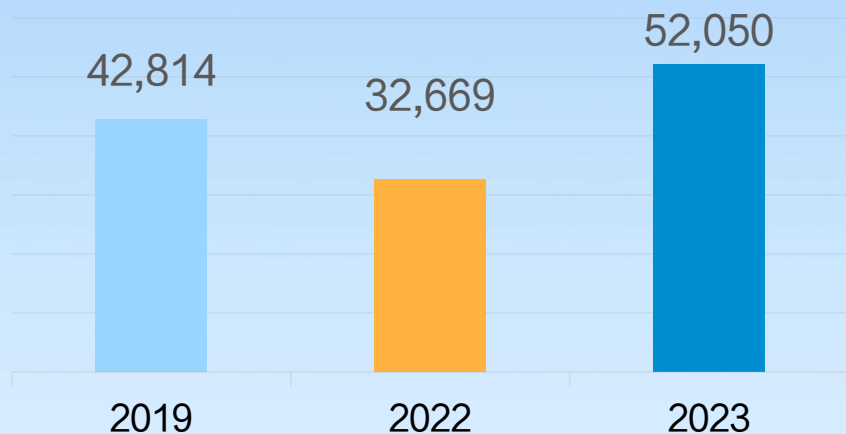
- 燃油成本
- 雇员成本
- 折旧及摊销
- 起降及导航费
- 飞机维护及修理费用
- 航空配餐费用
- 飞机经营性租赁支出
- 其他

营运开支	2023	2022	变化
人民币百万元			
燃油成本	52,050	32,669	+59.33%
雇员成本	29,452	26,174	+12.52%
折旧及摊销	27,165	24,266	+11.95%
起降及导航费	16,381	8,473	+93.33%
飞机维护及修理费用	9,424	6,729	+40.05%
航空配餐费用	2,563	1,332	+92.42%
飞机经营性租赁支出	1,110	791	+40.33%
其他	20,907	14,828	+41.00%
<b>总计</b>	<b>159,052</b>	<b>115,262</b>	<b>+37.99%</b>



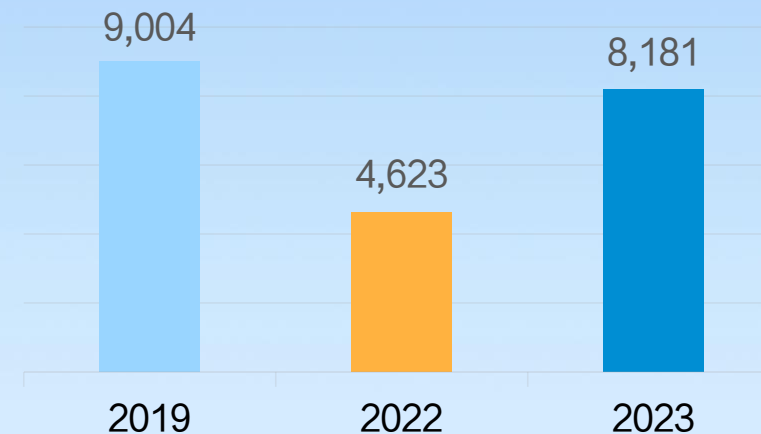
## 航油成本

人民币百万元



## 加油量

千吨



敏感性  
分析



燃油价格变动

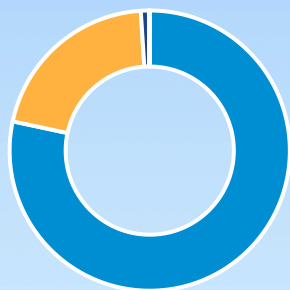
10%



影响成本人民币

52.05 亿元

## 本外币债务结构（人民币计价）



人民币 78.35% 日元 0.08%  
美元 20.63% 其他 0.01%  
欧元 0.93%

## 长短期债务结构



长期 49.68%  
短期 50.32%

## 汇率敏感性分析



1%

人民币/美元变动



3.20亿元

净利润人民币

## 利率敏感性分析



100BP

利率变动



3.31亿元

净利润人民币



908  
架运输  
飞机

亚洲  
第一

飞机型号	自有	融资租赁	经营租赁	平均机龄 (年)	报告期交付	报告期退出	报告期末总计
<b>客机</b>							
A380	0	0	0	--	0	2	0
A350	6	14	0	2.3	4	0	20
A330	8	21	7	9.8	0	4	36
A320	147	74	139	9.3	22	6	360
B787	6	23	10	7.0	0	0	39
B777	1	14	0	7.2	0	0	15
B737	137	60	189	10.2	0	11	386
EMB190	6	0	0	10.9	0	0	6
ARJ21	6	23	0	1.7	9	0	29
<b>货机</b>							
B777	10	7	0	8.5	2	0	17
合计	327	236	345	9.2	37	23	908



中国南方航空  
CHINA SOUTHERN


H Share Stock Code:1055 · A Share Stock Code:600029

# 04 未来展望



China Southern  
Airlines





持续提升安全品质



布局战略性新兴产业



持续提升品牌形象



全面提升市场核心竞争力

CHINA SOUTHERN AIRLINES

# 问答环节



## 关于前瞻性陈述的提示

本演示文稿包含有关本公司财务状况，经营业绩及业务的若干前瞻性陈述。这些陈述代表了公司对未来事件的期望或信念，并且受到风险和不确定因素的影响，不管是已知还是未知。此类风险和因素可能导致实际结果，表现或事件与此类表述中陈述或暗示的结果，表现或事件之间存在重大差异。

“潜在”，“估计”，“期望”，“预期”，“目标”，“打算”，“计划”，“相信”，“项目”等类似词语以及类似短语以不同形式表达，被视为“前瞻性陈述”，前瞻性陈述具有固有的风险和不确定性。应当指出，一些因素可能导致实际结果偏离预期或暗示的条件前瞻性陈述，并且在某些情况下，这种偏离可能很重要，前瞻性陈述的内容在制作此类前瞻性陈述的日期更新，不应假定为已经修订或更新以反映最新资料或后续事件，预期会影响本公司经营业绩的市场趋势及因素载于「业务回顾及展望」及「财务回顾」各节。



Phone

(86) 20 8611 2480  
(86) 20 8665 904 ( 传真 )



Email

ir@csair.com



Website

www.csair.com



Address

广东省广州市白云区  
齐心路68号



中国南方航空  
手机APP



中国南方航空  
微信公众号



中国南方航空  
CHINA SOUTHERN

H Share Stock Code:1055 · A Share Stock Code:600029

CHINA SOUTHERN AIRLINES  
Thank you.

